

Eingabe Ansprechpartner und Trikotfarben im SIS



Vereinsweb

Diese Eingabe ist im SIS-Vereinsweb zu tätigen. Auf der Web-Site www.sis-handball.de im Kopf auf „SIS I Online“ klicken:



HOME

Die Anmeldung erfolgt mit den SIS-Zugangsdaten.

SIS|Online

Melden Sie sich bitte als Verein, Funktionär oder Adressnutzer (Gespann) an.

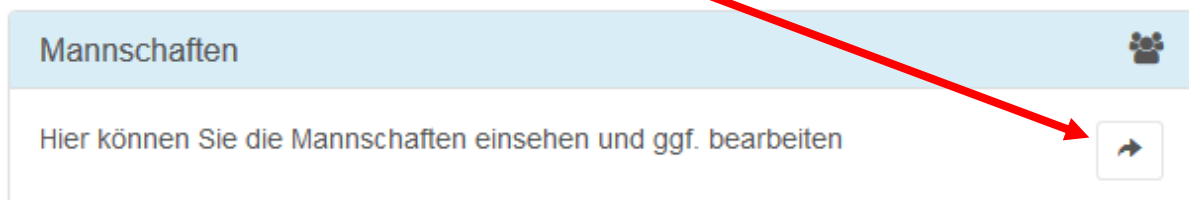
1310101000

.....

Handball

Anmelden

Im Hauptmenü den Bereich Mannschaften auswählen.



Es folgt eine Übersicht aller Mannschaften des Vereins, in der ganz Rechts der Punkt „Bearbeiten“ ausgewählt werden kann.

1310101068 JSG NSM-Nettelstedt mB-Jugend Oberliga Westfalen Saison 17/18 [Bearbeiten](#)

Eingabe Ansprechpartner und Trikotfarben im SIS



Auch hier sind die Heimtrikotfarben sowie der Ansprechpartner einzugeben:

Trikotfarben:

Spieler:

Torwart:

MV:

Noch kein MV zugewiesen

MV Suchen

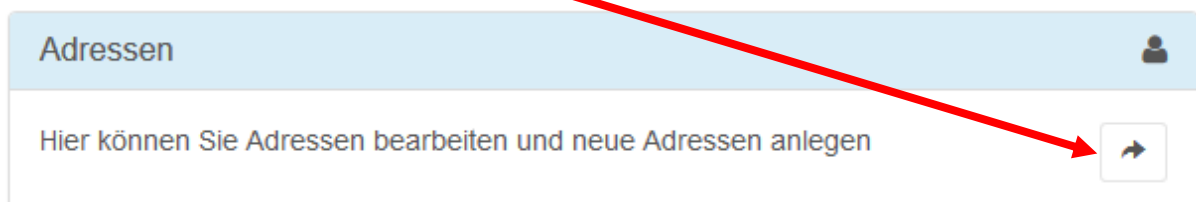
Speichern

Im Punkt „MV Suchen“ können alle Personen ausgewählt werden, denen die Funktion „Mannschaftsverantwortlicher“ zugewiesen worden sind (sh. Exkurs nächste Seite).

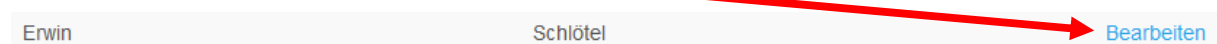
Bitte nach Eingabe „Speichern“ nicht vergessen!

Exkurs: Funktion „Mannschaftsverantwortlicher“ zuweisen.

Im Hauptmenü den Bereich Adressen auswählen.



Die entsprechende Person mit „Bearbeiten“ auswählen



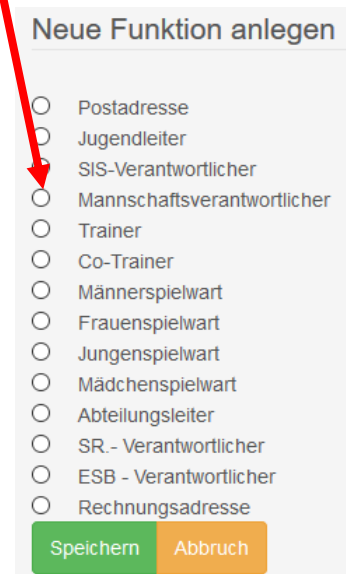
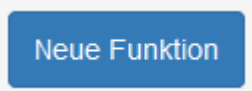
Eingabe Ansprechpartner und Trikotfarben im SIS



Anschließend im Kopf „Funktionen“ anklicken



Über den Button **Neue Funktion** bitte die Funktion Mannschaftenverantwortlicher auswählen und anschließend speichern.



Hille, 12. Juni 2016

Andreas Tiemann